


サイズ： W350 \* H90

正面

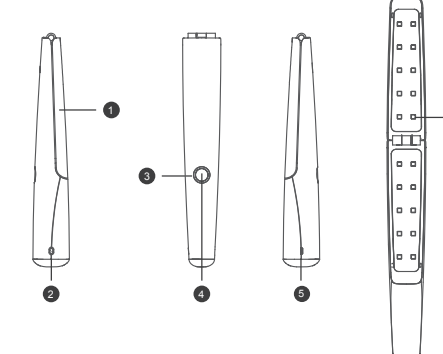


ハンディUV-C除菌ライト  
取扱説明書

User Manual

### ご使用前に

この度はハンディUV-C除菌ライトをお買い上げいただき誠にありがとうございます。  
本製品を日用品の除菌にお役立て下さい。




- 1 フリップパネル
- 2 チャイルドロック
- 3 表示ランプ
- 4 電源ボタン
- 5 ケーブル差し込み口
- 6 UV-C LEDチップ

### ご使用方法

最初のご使用前に必ずフル充電して下さい。  
長く使用しない場合は最低でも約2か月に一度充電することをお勧めします。

- 1.専用のACアダプターでフル充電して下さい。この時は、表示ランプが一瞬赤く点灯して、後に薄く白いランプが点灯し待機状態になります。
- 2.チャイルドロックを解除し、フリップパネルを開きます。この時、表示ランプが一瞬赤く点灯した後薄く白いランプが点灯し、待機状態になります。
- 3.保護ゴーグルを着用し、次に電源ボタンを2回タッチすると「ピン」と音が鳴りUV-C LEDランプが点灯し除菌を開始します。この時状態表示ランプは明るい白色で点灯します。除菌中は本体から「ジュー」という運転音が発生します。(製品の不具合ではありません。)  
除菌対象から約30cm離して約4秒以上5-10回照射しながら往復させて下さい。電源ボタンをもう一度タッチすると「ピン」と音が鳴り待機状態に戻ります。
- 4.除菌完了後はフリップパネルを閉じ、チャイルドロックを元に戻して電源をOFFにして下さい。



### 注意事項

電源をオンにした状態でフリップパネルを閉じないでください。  
UV-C LEDランプが点灯している状態のままになり、本体の故障や事故の原因となります。

- ・公称数値および出力時間等はご使用の環境により大きく異なりますので、保証するものではありません。
- ・対象物からの距離が遠い場合、除菌効果が得られない場合がございますので、3cm以内を目安に照射してください。
- ・高温多湿の場所でのご使用・保管は火災の原因になりますので絶対にしないでください。

### 安全装置

重力感知センサーを内蔵。UV-C LED発光部を上にした場合自動的に停止します。

### LED表示の見方

SN	状態	LED表示
★	充電中	明滅
★	スタンバイ	白(薄い)
★	プロセス中	白(濃い)
★	バッテリー残量が少ない	赤(点滅)

裏面

### 仕様

1. 製品名:ハンディUV-C除菌ライト
2. モデル: SUV-CX5
3. 入力: 5V=1A
4. UVC LED チップ: 20灯
5. サイズ: 257×42×40mm
6. 製品重量: 約210g
7. UV波長: 260~280nm
8. 電源: ACアダプター
9. 使用時間: 50分
10. 充電時間: 約4時間
11. バッテリー仕様: 電圧: 3.6V  
バッテリー容量: 2500mAh  
電力: 9wh
12. UV-C LED 寿命: 最大約10,000時間
13. 動作可能温度: 0~40°C  
保管推奨温度: -20~55°C

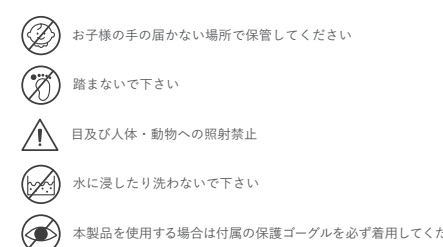
本製品にはリチウムイオン電池が使用されています。  
不要になった電池は廃棄しないで充電式電池リサイクル協力店へお持ちください。  
希少な資源を有効に活用するため、リサイクルにご協力ください。

### 商品内容

- 1 本体
- 2 USBケーブル
- 3 取扱説明書(本書)
- 4 保護ゴーグル
- 5 除菌試験レポート
- 6 ポータブルバッグ
- 7 ACアダプター

### 上手に使用するためのお役立ち情報

- 1.ご使用前に保護ゴーグルを着用して下さい。
- 2.充電時には同梱のアダプターをご使用ください。他のアダプターを使用すると、製品が破損する可能性があります。
- 3.ご使用前に本体を完全に充電して下さい。
- 4.強い磁性のあるものから離してご使用下さい。
- 5.取扱説明書を十分に読んで大切に保管してください。



### 保証書 持込修理

本書は、お買い上げの日から下記期間中、故障が発生した場合に、下記記載内容で無料で修理を行うことをお約束するものです。

### 無料修理規定

- 1.取扱説明書、本書貼付ラベル等の注意事項に従った正常なご使用状態で、保証期間中に故障した場合には無料で修理させていただきます。(イ)無料修理をご依頼になる場合には、お買い上げの販売店に製品と本書をご持参・ご提示いただき、お申し付けください。(ロ)お買い上げの販売店に無料修理をご依頼にされない場合には、ご相談窓口にご連絡ください。
- 2.ご郵送の場合の修理ご依頼先などは、お買い上げの販売店、またはご相談窓口にご連絡ください。
- 3.ご購入等で本書に記入の販売店で無料修理をお受けにされない場合には、ご相談窓口へご連絡ください。
- 4.保証期間中でも次の場合には原則として、有料とさせていただきます。(イ)ご使用上の誤り、および不当な修理や改造による故障および損傷。(ロ)お買上げ後の落下、移動、輸送などによる故障および損傷。(ハ)お買上げ後の地震、水害、落雷、その他天災地変、および公害、煙害、ガス害(硫化ガス)など、異常電圧、指定以外の使用電源(電圧、周波数)などによる故障および損傷。(ニ)車両、船舶等に搭載された場合に生ずる故障および損傷。(ホ)一般家庭以外(例えば業務用など)に使用された場合の故障および損傷。(ヘ)本書のご提示のない場合。(ト)本書にお買上げ年月日、お客様名、販売店名の記入のない場合、あるいは字句を書き換えられた場合。
- 5.本書は日本国内においてのみ有効です。This warranty is valid only in Japan.
- 6.本書は、盗難、火災などの不可抗力以外で紛失された場合は、再発行いたしませんので大切に保管してください。

※この保証書は、本書に明示した期間、条件のもとにおいて無料期間修理をお約束するものです。従ってこの保証書によって、お客様の法律上の権利を制限するものではありませんので、保証期間経過後の修理についてご不明な場合は、お買上げの販売店、またはご相談窓口にお問い合わせください。

※譲渡・転売・中古販売・オークション・個人売買・リサイクル店などによる販売品については、弊社の責任の範囲ではありません。

※保証期間経過後の修理や補償性部品の保有期間については取扱説明書をご覧ください。

※修理ご依頼品のご持参及びお持ち帰りの交通費、またご送付される場合の送料及びその他の費用はお客様のご負担となります。


※保証の範囲は、修理・交換を限度とします。また、故障その他による逸失利益、その他製品使用上で生じた直接または間接の損害については、その責任範囲に含まれません。

※出張修理を依頼され、本体に原因がないと判断した場合は、保証期間中であっても出張料などを申し受けますので、あらかじめご承知 ください。

ご購入店様へ必要事項をご記入のうえ、お客様にお渡しいたします。

品名	ハンディUV-C除菌ライト	品番	SUV-CX5
購入日(またはお届け日)	年 月 日		
販売店名	電話番号		
保証期間	購入日(またはお届け日) より 6ヶ月		
お客様	ご住所	〒	
	お名前		
	電話番号		

※個人情報の取扱いについて  
弊社は、お客様の個人情報の保護に関する法律を遵守し、お客様の個人情報の保護に努めます。お客様の個人情報は、弊社製品の保証・アフターサービスのみ利用し、他の目的には利用いたしません。お客様の同意なしに第三者への開示・提供を行うことはありません。弊社は、お客様の個人情報が適切に管理されるように、業務委託先に対して指示・監督を行うなど十分な注意を払います。



ご相談窓口: エスケイジャパン株式会社  
住所: 〒818-0063 福岡県筑紫野市桜台2-23-2  
TEL: 092-921-4210  
Eメール: skjsupport@qtk.co.jp  
電話受付時間: 午前10時~午後1時、午後2時~午後5時  
(土・日・祝日を除く)

