



## ミニパラボラカーボンヒーター保証書 持込修理

本書は、お買い上げの日から下記期間中、故障が発生した場合に、下記記載内容で無料修理を行うことをお約束するものです。

### 〈無料修理規定〉

- 取扱説明書、本体貼付ラベル等の注意書に従った正常なご使用状態で、保証期間中に故障した場合には無料修理をさせていただきます。  
(イ)無料修理をご依頼になる場合には、お買い上げの販売店に製品と本書をご持参・ご提示いただき、お申し付けください。  
(ロ)お買い上げの販売店に無料修理をご依頼になれない場合には、ご相談窓口にご連絡ください。
- ご転居の場合の修理ご依頼先などは、お買い上げの販売店、またはご相談窓口にご相談ください。
- ご贈答等で本書に記入の販売店で無料修理をお受けになれない場合には、ご相談窓口へご連絡ください。
- 保証期間中でも次の場合には原則として、有料とさせていただきます。  
(イ)ご使用上の誤り、および不当な修理や改造による故障および損傷。  
(ロ)お買い上げ後の落下、移動、輸送などによる故障および損傷。  
(ハ)お買い上げ後の地震、水害、落雷、その他天災地変、および公害、煙害、ガス害(硫化ガスなど)、異常電圧、指定以外の使用電源(電圧、周波数)などによる故障および損傷。  
(ニ)車両、船舶等に搭載された場合に生ずる故障および損傷。  
(ホ)一般家庭以外(例えば業務用など)に使用された場合の故障および損傷。  
(ヘ)本書のご提示のない場合。  
(ト)本書にお買い上げ年月日、お客様名、販売店名の記入のない場合、あるいは字句を書き換えられた場合。
- 本書は日本国内においてのみ有効です。This warranty is valid only in Japan.
- 本書は、盗難、火災などの不可抗力以外で紛失された場合は、再発行いたしませんので大切に保管してください。

※この保証書は、本書に明示した期間、条件のもとにおいて無料期間修理をお約束するものです。  
従ってこの保証書によって、お客様の法律上の権利を制限するものではありませんので、保証期間経過後の修理についてご不明な場合は、お買い上げの販売店、またはご相談窓口にお問い合わせください。

※譲渡・転売・中古販売・オークション・個人売買・リサイクル店などによる販売品については、弊社の責任の範囲ではありません。

※保証期間経過後の修理や補修性能部品の保有期間については取扱説明書をご覧ください。

※修理ご依頼品のご持参及びお持ち帰りの交通費、またご送付される場合の送料及びその他の費用はお客様のご負担となります。

※保証の範囲は、修理・交換を限度とします。また、故障その他による逸失利益、その他製品使用上で生じた直接または間接の損害については、その責任範囲に含まれません。

※出張修理を依頼され、本体に原因がないと判断した場合は、保証期間中であっても出張料などを申し受けますので、あらかじめご承知おきください。(出張修理対象製品のみ)

ご販売店様へ：必要事項をご記入のうえ、お客様にお渡しください。

品番	SKJ-WM50CC		
保証期間	対象部分	期間(お買い上げ日より)	保証の条件
	本体	1年	持込修理
お買い上げ日	年 月 日		
お客様	お名前	様	
	ご住所 電話		
販売店	販売店名		
	ご住所 電話	印	

### ※個人情報の取扱いについて

弊社は、お客様の個人情報の保護に関する法律を遵守し、お客さまの個人情報の保護に努めます。  
お客様の個人情報は、弊社製品の保証・アフターサービスのみを利用し、他の目的には利用いたしません。  
お客様の同意なしに第三者への開示・提供を行うことはありません。  
弊社は、お客様の個人情報が適切に管理されるよう、業務委託先に対して指示・監督を行うなど十分な注意を払います。

## エスケイジャパン株式会社

【ご相談窓口】 〒818-0063 福岡県筑紫野市桜台 2-23-2  
TEL.092-921-4210 Eメール: skjsupport@qtk.co.jp  
電話受付時間 午前10時～午後1時、午後2時～午後5時(土・日・祝日を除く)



# ミニパラボラカーボンヒーター 取扱説明書

品番

# SKJ-WM50CC

保証書付(裏表紙)

このたびは、ミニパラボラカーボンヒーターをお買い上げいただき、誠にありがとうございます。ご使用になる前に、必ずこの取扱説明書をよくお読みいただき、正しく安全にご使用ください。  
**お読みになった後は、大切に保管していただき、取扱いが不明な場合や、不都合が生じたときにお役立てください。**


**本ヒーターはガラス製品につき破損のおそれがありますので、お取扱いにはご注意ねがいます。**

温度切替  
強/弱

首振

転倒OFF  
スイッチ

3時間自動  
OFF機能



上手に使って 上手に節電

### もくじ

- まず、付属品の確認を…………… 1
- 安全上のご注意…………… 1~4
- ご使用になる場所について…………… 5
- 各部のなまえ…………… 6
- 使いかた…………… 7
- お手入れと保管について…………… 8
- 修理サービスを依頼する前に…………… 9
- 修理サービスについて…………… 9
- 保証書…………… 裏表紙

製品は日本国内用に設計されていますので、  
国外では使用できません。  
FOR USE IN JAPAN ONLY.

# まず、付属品のご確認を!

## 付属品



取扱説明書(本書)  
(保証書付)

※部品がこわれたり、紛失した場合は、お買い上げの販売店までお申し付けください。(有料)

## 安全上のご注意

必ずお守りください

※ご使用になる前に、この『安全上のご注意』をよくお読みのうえ、正しくお使いください。

この電気ストーブは、ヒーターの熱を反射板で輻射させて採暖のために使用するもので、一般ご家庭用です。これ以外でのご使用は、絶対にしないでください。  
この用途以外でのご使用(業務用)で発生した故障・修理・事故その他の不都合については、責任を負いかねますので、あらかじめご了承ください。

## 表示について

※ここに表示している『安全上のご注意』は、あなたや他人への危害や損害を未然に防止するためのものです。『警告』『注意』の2つに大別し、お知らせしています。いずれも安全に関する重要な内容ですので、必ず守ってください。



### 警告

取扱いを誤ると死亡または重傷などを負う可能性が想定される内容を表示しています。



### 注意

取扱いを誤ると障害を負う可能性または物的損害のみが発生すると想定される内容を表示しています。

## 表示の例

お守りいただく内容の種類を、絵記号で区分し説明しています。(下記はその一例です)



△記号は、『警告や注意を促す』内容のものです。  
図の中に具体的な注意内容(左図の場合は感電注意)を示しています。



○記号は、してはいけない『禁止』内容のものです。  
図の中や近くに具体的な禁止内容(左図の場合は分解禁止)を示しています。



●記号は、必ず実行していただく『強制』内容のものです。  
図の中に具体的な指示内容(左図の場合は差込みプラグをコンセントから抜く)を示しています。

※お読みになった後も、お使いになる方がいつでも見られる所に、保管してください。

## MEMO

## 修理サービスを依頼する前に

●異常が生じたときは、下記内容をご確認ください。確認後も症状が改善されない場合は、お買上げの販売店にご相談ください。

こんなとき	お確かめください
電源を入れても暖かにならない 電源スイッチが入らない	<ul style="list-style-type: none"> <li>●差し込みプラグをコンセントと差し込み口にしっかりと差込んでいますか。</li> <li>●本体が傾いていたり、不安定な場所で使用していませんか？ (転倒OFFスイッチが働き通電しなくなることがあります) 毛足の長いカーペットは特にご注意ください。</li> <li>●本体に布などかけたりして使用しますと反射板が異常高温になり温度ヒューズが切れることがあります。本体を十分に冷ましてからお買い求め販売店にご相談ください。</li> </ul>
焦げ臭いにおいがする	<ul style="list-style-type: none"> <li>●使い始めのときには、ヒーターなどに付着した微量のほこりや表面コーティング材などが焼けるにおいがすることがありますが、異常ではありません。ただし、ヒーター部以外から焦げ臭いにおいや煙が出ている場合はすぐに使用を中止し、お買上げ販売店にご相談ください。</li> </ul>
電源を入れたときや切った後に「チリチリ」と音がする。	<ul style="list-style-type: none"> <li>●金属が急速に暖められたり冷めたりするときに収縮する音で、異常ではありません。</li> </ul>
本体を動かしたときやゆすったときに「コトコト」と音がする。	<ul style="list-style-type: none"> <li>●転倒OFFスイッチの作動音で、異常ではありません。</li> </ul>

## 修理サービスについてよくお読みください

### (1)保証書

●この説明書の裏表紙に保証書がついています。保証書は、お買上げの販売店で「販売店・お買上げ日」などの記入をご確認のうえ、内容をよくお読みの後、大切に保管してください。

**保証期間：お買上げ日から本体1年間**

### (2)修理を依頼される時

- 保証期間中でも保証書のご提示なき場合、有料修理となることがあります。
- 保証期間を過ぎているときは修理により使用できる場合は、お客様のご要望により有料にて修理いたします。

### (3)補修用性能部品の保有期間

本製品の補修用性能部品(製品の機能を維持するため必要な部品)の最低保有期間は、製造終了後6年です。

### (4)ご使用中ふだんと変わった状態になったときは

ただちにご使用を中止し、お買上げの販売店に点検・修理をご依頼ください。  
●お客様ご自身の分解・修理は危険です。修理には特殊な技術が必要です。



### (5)設計上の標準使用期間について

本製品の設計上の標準使用期間は5年です。設計上の標準使用期間を超えて使用されますと、経年劣化による発火・ケガなどの事故に至るおそれがあります。

### (6)修理サービスについてご不明な場合

修理サービスや製品についてのご相談は、お買上げの販売店、またはご相談窓口にご依頼ください。

## 仕様

種類名	ミニパラボラカーボンヒーター SKJ-WM50CC			
外形寸法	幅	約310mm	コードの長さ	約1.5m
	奥行	約290mm	定格電圧	100V
	高さ	約480mm	定格周波数	50/60Hz共用
重量	約1.7kg	定格消費電力	500W	
安全装置	サーモスタット、温度ヒューズ、電流ヒューズ、転倒OFFスイッチ		発熱体	カーボンヒーター
電気代	1時間当たり 約14円(500Wh)	首振角度	約90度(自動)	

※製品は日本国内用に設計されていますので、国外では使用できません。FOR USE IN JAPAN ONLY.

愛情点検	長年ご使用のミニパラボラカーボンヒーターの点検を!	
<p>こんな症状はありませんか</p>	<ul style="list-style-type: none"> <li>●電源コード、プラグが異常に熱い。</li> <li>●電源コードに深いキズや変形がある。</li> <li>●焦げくさいにおいがする。</li> <li>●運転中に異常な音や振動がする。</li> <li>●本体に触れるとビリビリ電気を感ずる。</li> <li>●その他異常や故障がある。</li> </ul>	<p>以上のような症状のときは、使用を中止し、故障や事故の防止のため必ず販売店に点検をご相談ください。</p>

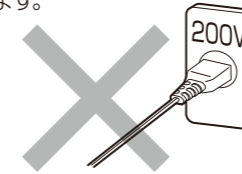
## 警告

交流100V以外では使用しない。

●火災・感電の原因になります。



禁止

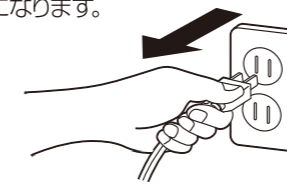


お手入れの際や、長時間ご使用にならないときは、必ず差し込みプラグをコンセントから抜いておく。

●火災や感電の原因になります。



プラグを抜く

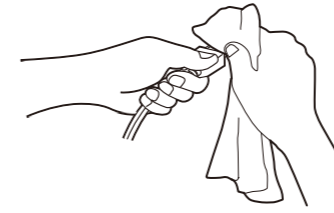


差し込みプラグのホコリなどは定期的にとる。

●ホコリなどがたまると、湿気などで絶縁不良となり、感電や発熱・発火(トラッキング現象)による火災の原因になります。



強制

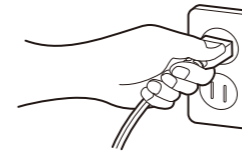


差し込みプラグは根元まで確実に差し込む。

●差し込みが不完全ですと、感電や発熱・発火による火災の原因になります。



強制




乳幼児やお子さま、ご年配の方、身体の不自由な方、病気の方などにお使いになる場合は、周囲の方が十分に注意する。

●やけどや火災のおそれがあります。



強制



電源コードを傷つけたり、束ねたり、引っ張ったり、重いものをのせたり、挟み込んだり、加工したりしない。



禁止


●電源コードが破損する原因になります。  
●傷んだまま使用すると感電や火災の原因になります。

差し込みプラグを抜くときは、電源コードを引っ張らずにプラグを持って引き抜く。

●感電やショートして発火することがあります。



強制

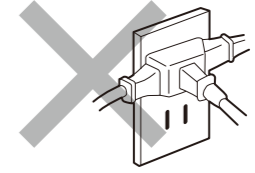


定格15A以上のコンセントを単独で使う。また、コードはたこ足配線や延長しない。

●火災の原因になります。



禁止



ぬれた手で差し込みプラグや操作パネルなどをさわらない。

●感電の原因になります。



禁止




就寝中は使用しない。

●火災の原因になります。



禁止



## 警告

コンセントの差し込みがゆるいときは、使用しない。また電源コード・差し込みプラグが傷んだときは使用しない。



●感電やショート・発火の原因になります。

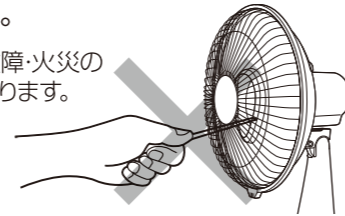


開口部やすき間にピンや針金等の金属物、異物を入れない。



●感電や故障・火災の原因になります。

プラグを抜く




異常時(こげ臭いなど)は、運転を停止して差し込みプラグを抜き、お買上げの販売店または、ご相談窓口にご相談ください。

●異常のまま運転を続けると故障や火災・感電の原因になります。



プラグを抜く

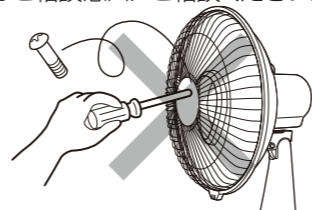


改造は絶対しない。また、修理技術者以外の人分解したり修理しない。

●火災・感電・ケガの原因となります。修理はお買上げの販売店またはご相談窓口にご相談ください。



分解禁止




## 注意

使用中や使用直後は、高温のため、ガードや本体上部にさわらない。



●やけどをするおそれがあります。

禁止

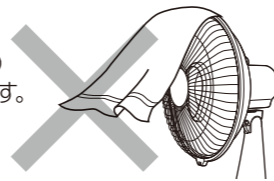


タオル・衣類など燃えやすいものをかけて使用しない。



●故障や火災の原因になります。

禁止




長時間にわたり、身体や物の同じ部位に向けて使用しない。(1m以内の所で)

●低温やけどや火災の原因になります。



禁止




高温、多湿となる場所(例:浴室、洗面所、炊事場など)では使用しない。

●漏電や火災の原因になります。  
●故障・寿命低下の原因になります。



禁止




スプレー缶を本体近くに置かない。

●爆発や火災の原因になります。



禁止




本体や操作部分に水などをかけない。

●感電やショート・発火の原因になります。



水場使用禁止



## お手入れと保管について

### お手入れについて



警告

- お手入れの際は必ず差し込みプラグを抜いてください。また、濡れた手で抜き差ししないでください。不意に作動してケガや感電の原因になります。
- お手入れの際は、本体を水につけたり、水をかけないでください。感電やショート・故障のおそれがあります。
- 長い時間ご使用になると、差し込みプラグとコンセントの間にほこりや水分が付着し、発火(トラッキング現象)するおそれがあります。差し込みプラグを抜き、乾いた布で拭き取ってからご使用ください。



注意

- 本体の汚れは、柔らかい布で空拭きしてください。汚れがひどい場合は、ぬるま湯か中性洗剤を布に含ませ拭きとっていただくと、汚れが取れやすくなります。また、中性洗剤を使用した場合は、水を含ませた布で完全に拭き取った後、さらに乾いた布で拭いてください。
- シンナー、ベンジン、アルコール、灯油、ベンゾール、みがき粉、アルカリ性洗剤、たわしなどは塗装面や樹脂部が変色、変質するおそれがあるため使用しないでください。
- 化学ぞうきんでこすったり、長時間接触させたままの場合、変質したり、塗装がはげたりすることがありますのでご注意ください。

❗電源コード・差し込みプラグは、ときどき点検してください。

症状	原因・対策
電源コードの被ふくが傷んでいる。	電源コードまたは、差し込みプラグが傷んでいます。そのままの状態を使い続けると、感電や火災の原因になります。
使用中、差し込みプラグや電源コードの一部が熱い。	
使用中、電源コードを曲げたり伸ばしたりすると、暖かくなったり、ぬるくなったりする。	直ちに差し込みプラグを抜いて、販売店に修理を依頼してください。


長期間(5年程度)経過したものは、安全のため、販売店に点検を依頼してください。(有料)

### お手入れ 注意

- ガードに付着したほこりは、掃除機で吸い取ってください。(ガードは安全のため、取り外しできません。)
- 本体およびベースの汚れは、ぬるま湯か薄めた中性洗剤に浸した柔らかい布を良く絞って拭き取った後、乾いた布で軽く拭き取ってください。

### 保管のしかた

- 保管または移動の際、電源コードは束ねて保管または引っかからないように持ち運びをしてください。
- 保管の際は、本体を袋に入れ、梱包箱またはお手持ちの箱に入れて、湿気のないところに保管ください。



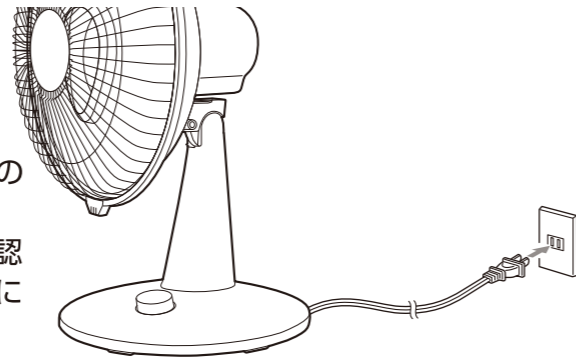
## 使いかた

### 注意

- 初めてご使用になる場合、しばらく臭いや煙が出るかもしれませんが、異常ではありません。その際は、十分な換気を行ってください。ご使用にともない、なくなります。
- 初めてご使用になる場合や、長期間ご使用になっていない場合は、転倒OFFスイッチの動作をご確認ください。

### 準備

5ページ目の「ご使用になる場所について」をご参照のうえ、ヒーター本体を設置してください。  
 運転切り替えつまみが「切」になっていることを確認のうえ、差し込みプラグをコンセントに根元まで確実に差し込んでください。



※差し込みプラグは必ず本体を起こした状態で、コンセントに差し込んでください。


### 運転のしかた

#### 運転/停止について

##### ●運転

運転切り替えつまみを回し、「弱」または「強」の位置に合わせてください。

※連続で3時間運転した場合、自動で運転が停止します。再度ご使用の場合は、いったん、つまみを「切」の位置に回してください。



##### ●首振り

運転切り替えつまみを左側に回し、「強」または「弱」の位置に合わせてください。  
 左右約90°の範囲で首振り動作します。

※本製品は、首振り運転や手で下方向に製品を傾けられない構造になっています。製品が破損するおそれがあります。

##### ●停止

運転切り替えつまみを「切」の位置に合わせてください。

### 注意

- 移動の際は、本体が十分冷めてから移動してください。
- 外出などで長時間ご使用にならない場合は、安全のため必ず差し込みプラグをコンセントから抜いてください。

## 注意


カーテンなどの燃えやすいものの近く、不安定な場所で使用しない。

- 火災の原因になります。



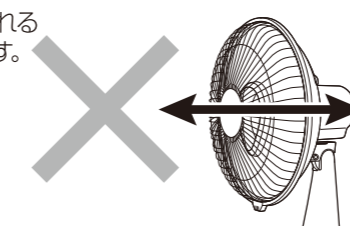
ペットの暖房用として使用しない。

- ペットが電源コードなどを傷めると、火災の原因になります。



停止時に無理に左右に頭部を動かさない。

- 首振り機能が壊れるおそれがあります。

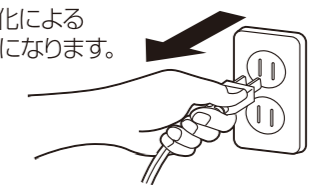


長時間ご使用にならないときは、必ず差し込みプラグをコンセントから抜いておく。

- 抜かないと絶縁劣化による感電や火災の原因になります。



プラグを抜く



ご使用時や、移動時に衝撃を与えたり引きずったりしない。

- ヒーターが破損したりタタミなどにキズが付くおそれがあります。

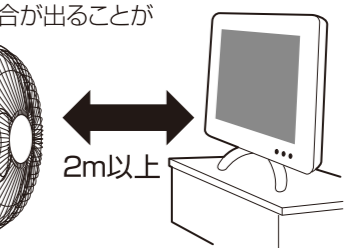


テレビ、ラジオ、電子機器のそばに置かない。2m以上あける。

- 受信障害など不具合が出る可能性があります。




禁止



殺虫剤をかけたり、ベンジンやシンナーでふいたりしない。(整髪料、掃除用など)

- 感電やショート・発火の原因になります。



禁止

移動の際はつまみを「切」にして本体が十分冷めてから移動してください。

- けがややけどの原因になります。



強制

使用初期段階において揮発性有機化合物が発生するおそれがあります。その際には、十分換気をおこなってください。



プラグを抜く

外出の際は、安全のため(犬・猫などペットのいたずら・雷などによる異常発火を防止)、必ず差し込みプラグをコンセントから抜いてください。

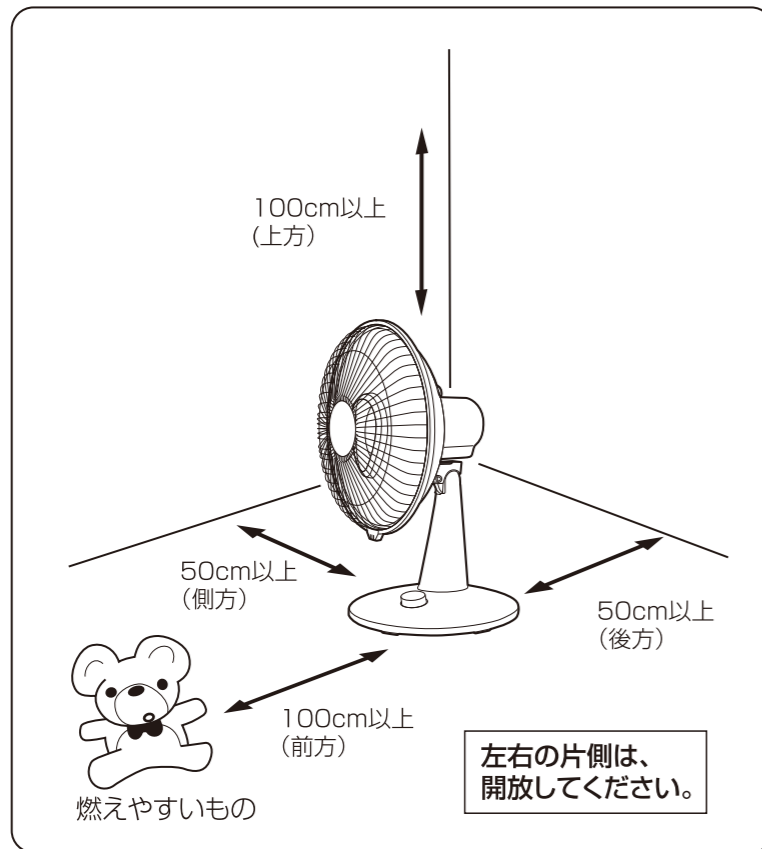
## ご使用になる場所について

### ⚠ 警告

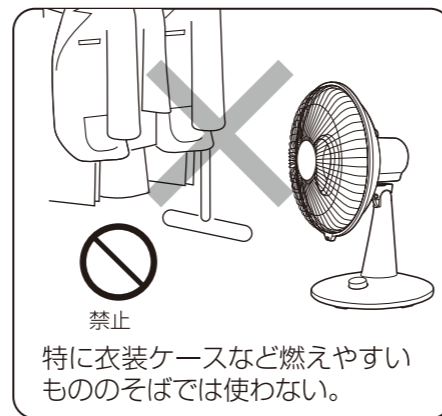
- 本体前方、後方、側方及び上方にカーテンなどの可燃物のない場所でご使用ください。(下図参照) 特に、洗濯物の下で使用しない。また、本体の上に洗濯物などをのせない。

### ⚠ 注意

- 不安定な場所で設置しないでください。転倒したり、転倒OFFスイッチの誤動作の原因になります。
- 本体が傾いたり、浮いたりするような毛足の長いカーペットなどの柔らかいものの上では使用しないでください。(転倒OFFスイッチが働きスイッチが入らないことがあります。)
- 必ず平らな場所に設置してください。



### ⚠ 警告 火災の原因になります。



## ⚠ 警告



強制

ご使用になるコンセントは、定格15A以上のものを単独で使用し、たこ足配線や延長コードを使用しない。

差し込みプラグは、コンセントにキッチリ根元まで差し込んでください。

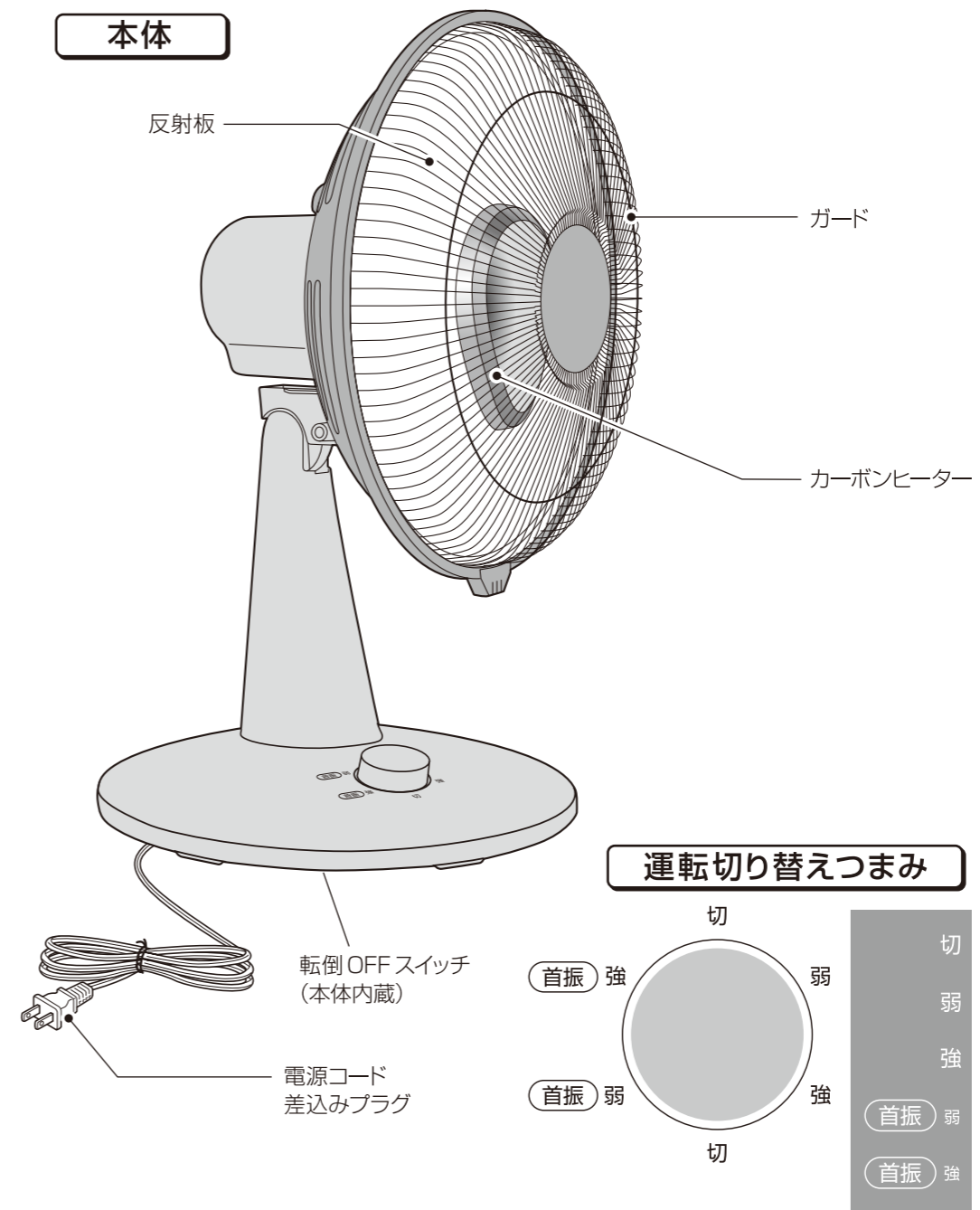
差し込みプラグのホコリなどは、定期的に拭き取ってください。

- トラッキング現象などによる、発熱・発火・火災の原因になります。

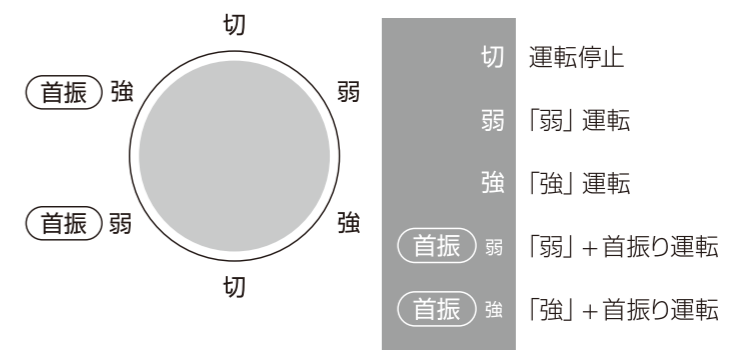
## 各部のなまえ

※イラストは、製品と少し異なることがあります。

### 本体



### 運転切り替えつまみ



### 3時間自動OFF機能付き

連続で3時間運転した場合、自動で運転が停止します。再度ご使用の場合は、いったん、つまみを「切」の位置に回してから再びつまみを回して「弱」または「強」に合わせてご使用ください。

### 内蔵式転倒OFFスイッチ付き

安全のため、本体が倒れたり、傾くと自動的に電源が切れます。再びご使用の際は、いったんつまみを「切」にし、本体を起こして安全を確かめた上で、つまみを回して「弱」または「強」に合わせてご使用ください。