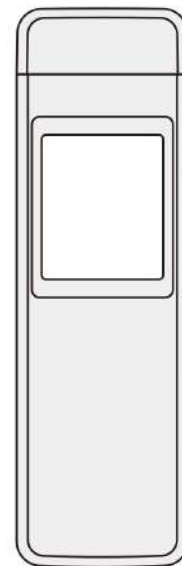


# 取扱説明書 保証書付

ALCOHOL CHECKER  
SKJ-AL1500JPB(WH)



※本書に記載されている  
イラストはイメージ図です。

## 保証書

販売店様へ  
ご販売時に貴店にて、保証書の所定事項(お買い上げ日、販売店様欄に捺印)をご記入のうえ、お客様にお渡しください。

お客様へ  
本書は修理規定に基づき無料修理を行うことをお約束するものです。お買い上げ日から下記保証期間中に故障が発生した際は本書をご提示のうえ、ご相談窓口にて修理をご依頼ください。

※お客様の個人情報は修理完了品の発送にのみ使用させていただきます。この間、お客様の個人情報は第三者が不当に触れることのないよう、弊社規定に基づき責任を持って管理致します。

品番	SKJ-AL1500JPB(WH)		
保証期間	購入日より6か月以内または、 センサー使用回数1,500回以内		
お買い上げ日	年	月	日
お客様	ご住所 〒 _____		
	お名前 _____		様
	お電話 ( _____ )	—	
販売店	店名・所在地 _____		<div style="border: 1px solid gray; border-radius: 50%; width: 30px; height: 30px; display: flex; align-items: center; justify-content: center;">印</div>
	電話 ( _____ )	—	

# 使用目的に関するご注意

## 警告

道路交通法第65条第1項には、「何人も、酒気を帯びて車両などを運転してはならない。」と遵守事項が定められています。本器の測定データは飲酒の有無を判断するための一つの判断材料であって、運転の可否を判断するものではありません。測定結果に基づいて、車両の運転や機器の操作などを行って良いか否かの判断に対して、本器の製造者、及び販売に携わる関係者は一切責任を負いません。

## センサー寿命に関するご注意



アルコール検知器のセンサーには寿命があります。使用開始後1年経過またはセンサー測定回数が1,500回になった場合のどちらか早い方がセンサーの寿命です。過ぎますと精度を保証できなくなりますので、早めに新しい製品に取り換えてください。

※本製品はセンサーの交換はできません。

※校正は承っておりません。



# 安全上のご注意

本書では、お使いになる人や他の人への危害、財産への損害を未然に防止するため、お守りいただきたいことを次項に説明しています。本文をよくお読みいただき、安全に正しくお使いください。

 <b>警告</b>	「誤った取り扱いをすると人が死亡する、または重傷を負う可能性があること」を示します。
 <b>注意</b>	「誤った取り扱いをすると人が傷害*1を負う可能性、または物的損害*2が発生する可能性があること」を示します。

※1：傷害とは、治療に入院や長期の通院を要さない、けが・やけど・感電を示します。

※2：物的損害とは、家屋・家財及び家畜・ペットにかかわる拡大損害を指します。

 <b>禁止</b>	してはいけない「禁止」内容です。
 <b>必ず守る</b>	必ず守っていただく内容です。
<b>お願い</b>	本器を最良の状態を保つために守っていただきたい内容です。
<b>お知らせ</b>	本器の使用・点検に関連して、お客様に知っていただきたい補足事項です。



## ⚠ 注意

- **本器を子どもの手の届く場所に置かない。**
  - ▶ 故障やけがをするおそれがあります。
- **電池は火中に投じない。**
  - ▶ 破裂してけがをするおそれがあります。
- **充電式電池を使用しない。**
  - ▶ 公称電圧が1.2V以下の充電式電池は本器の動作に必要な電圧が得られないため、誤動作や故障の原因になります。必ず指定の電池(単4形アルカリ乾電池)を使用してください。
- **新しい電池と古い電池、種類の違う電池を同時に使用しない。**
- **マンガン乾電池を使用しない。**
  - ▶ 液漏れや発熱、破裂のおそれがあり、本器の故障やけがなどの原因になります。



本器は精密に作られております。故障・誤動作・測定の精度低下を防ぐため、次のことを守ってご使用ください。

## ■取り扱いについて

### ⚠ 注意



禁止

- 本器の分解や水洗いは絶対に行わない。
  - ▶故障するおそれがあります。
- 過度の衝撃や振動を与えない。
  - ▶故障するおそれがあります。



必ず守る

- 10℃以上の温度差がある場所に移動させた場合、2時間以上放置してから使用する。
  - ▶正しい測定ができないおそれがあります。

## ■保管について

### ⚠ 注意



必ず守る

- 保管の際は、上部カバーを閉めて保管する。
  - ▶なるべく同梱の布袋に入れて保管してください。
  - ▶次のようなところには絶対に保管しないでください。故障するおそれがあります。
    - ・芳香剤、たばこ、スプレー等、強いにおいのするところ。
    - ・直射日光の当たるところ。
    - ・暖房器具に近いところ。
    - ・温度や湿度の変化が大きいところ。
    - ・保管温度範囲外のところ。  
(車内などは温度が高くなり、また寒冷地では温度が低くなりますので、絶対に放置しないでください。)
    - ・湿度が高く、水のかかるところ。
    - ・ほこりが発生しやすいところ。
    - ・アルコール類に近いところ。

## ■お手入れについて

### 注意



- 本器の汚れは水で湿らせ固く絞った柔らかい布で拭く。
  - ▶清掃時に熱湯や洗剤、ベンジン、シンナー等のご使用しないでください。
  - ▶センサーに悪影響を及ぼすおそれがあります。

### 警告



- 車両の運転や機械操作の最中に測定を行わない。
  - ▶注意が散漫になり、思わぬ事故を起こすおそれがあります。
  - ▶自動車などの運転中に本器を使用したことに起因する事故の責任に対して本器の製造者及び販売に携わる関係者は一切の責任を負いません。

### 注意



- 唾液や水などがセンサー内部に入らないようにする。
  - ▶故障するおそれがあります。

## ■測定上の注意

### 注意

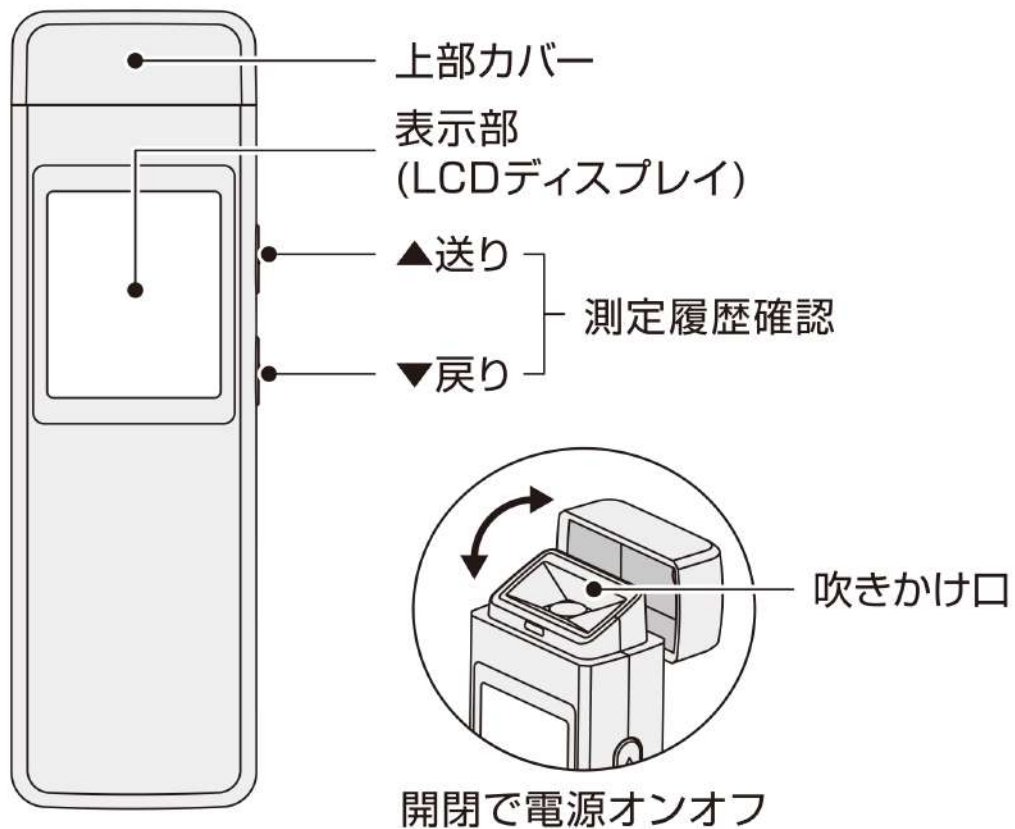


- 食事、喫煙、オーラルケア用品を使用した直後に測定しない。
  - ▶本器は呼気中のアルコール濃度を測定するため、お酒を飲んでいなくても、たばこ・オーラルケア用品等アルコール成分を含んだものや強いにおいを含んでいるものを口にした直後は、センサーが反応することがあります。うがいをする、もしくは20分以上経過してから測ってください。

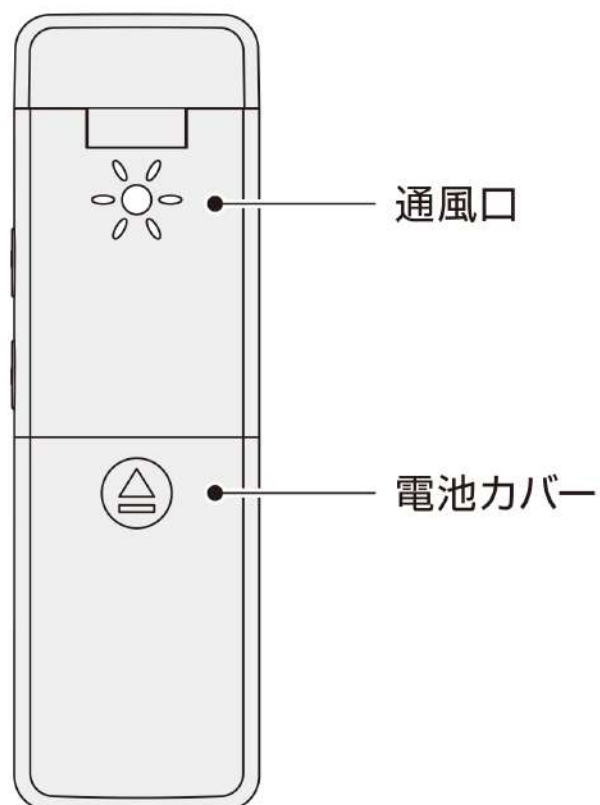


# 各部の名称 / 同梱物

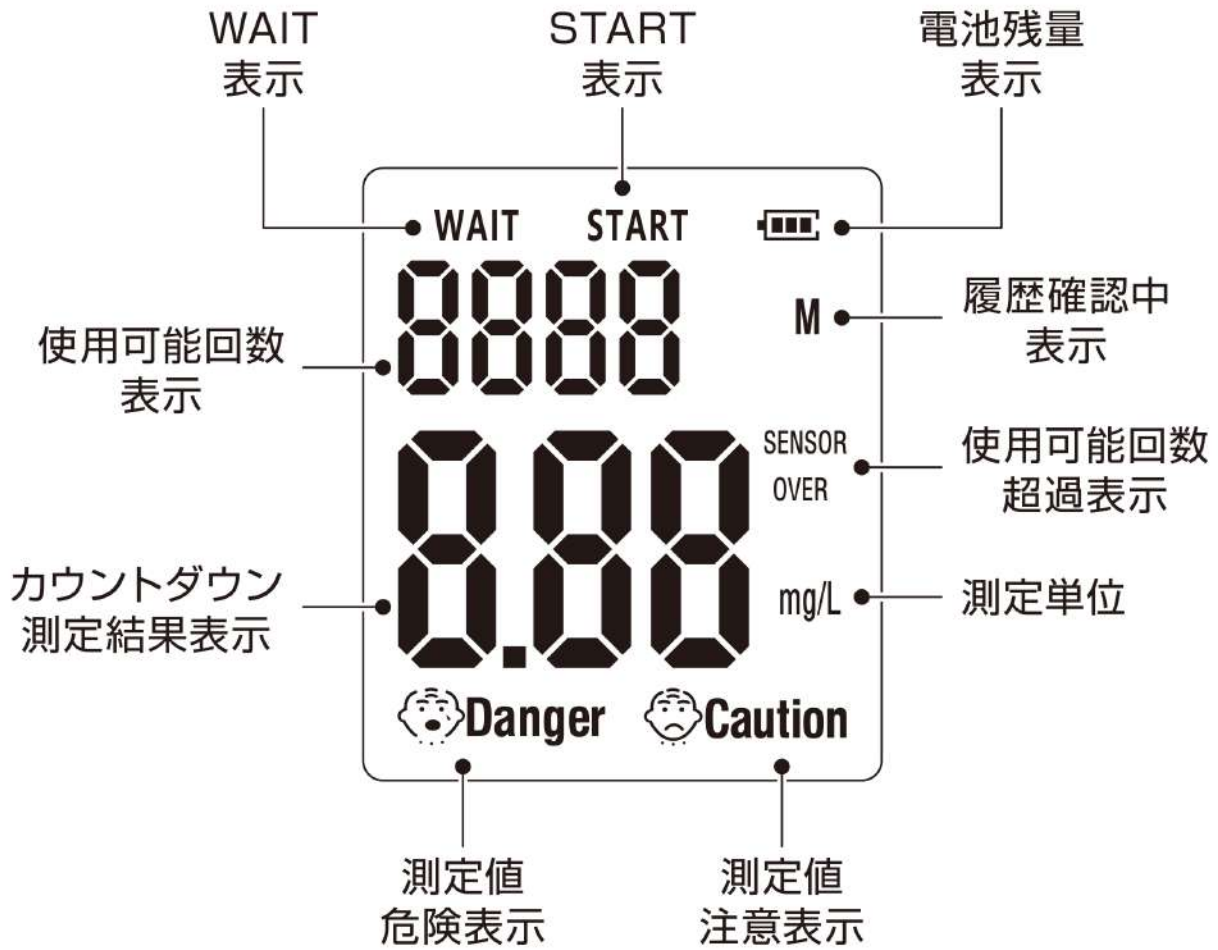
## 表面



## 裏面



# 表示部



# 同梱物

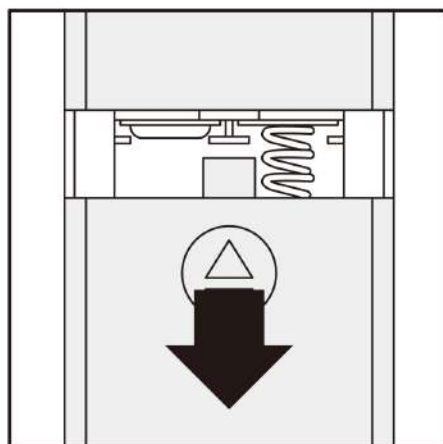
<p>製品本体</p> 	<p>携帯用布袋</p> 	<p>取扱説明書 (保証書付)</p> 
---	--	---

※電池は別売です。(単4形アルカリ乾電池×2本)

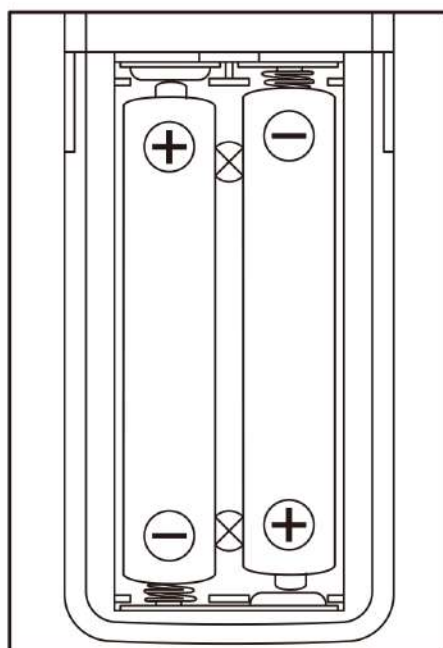


# 電池を入れる・交換する

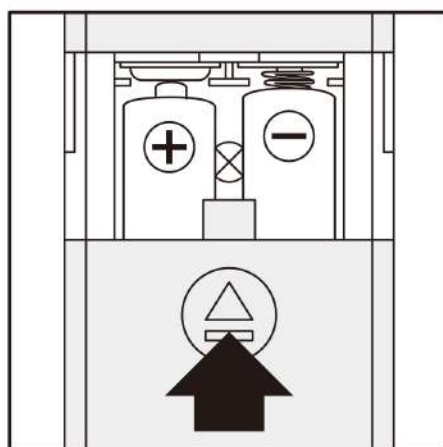
- ① 裏面の電池カバーを少し押しながら本体下方向へスライドさせて外します。



- ② 単4形アルカリ乾電池を極性を間違えないように注意して入れてください。



- ③ 電池カバーを「カチッ」と音がするまでスライドさせて取り付けてください。



## お願い



禁止

- **充電式電池を使用しない。**
  - ▶ 公称電圧が1.2V以下の充電式電池は本器の動作に必要な電圧が得られないため、誤動作や故障の原因になります。必ず指定の電池(単4形アルカリ乾電池)を使用してください。
- **新しい電池と古い電池、種類の違う電池を同時に使用しない。**
- **マンガン乾電池を使用しない。**
  - ▶ 液漏れや発熱、破裂のおそれがあり、本器の故障やけがなどの原因になります。



必ず守る

- **電池は ⊕ ⊖ の方向を正しく入れてください。**
  - ▶ 間違えると故障するおそれがあります。

## お知らせ

- **使用済み電池はお住まいの市町村区の廃棄方法に従って処理してください。**

# 電源オンオフの方法

## ■ 電源をオンにする


上部カバーを開くと電源が入ります。

## ■ 電源をオフにする

上部カバーを閉めると電源がオフになります。

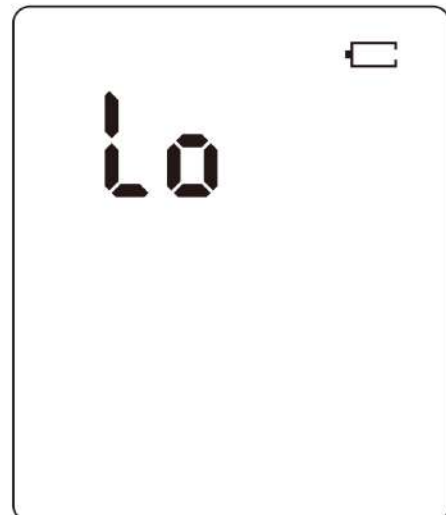
電源オフ時はピッピッと音が鳴り、「OFF」表示が2回点滅し、表示部のバックライトが消灯します。

- ※ 各操作をしないまま約10秒経過しますと自動的に電源オフになります。



## お知らせ

- 「Lo」が3回点滅した場合は、電池残量切れです。
  - ▶ 新しい電池と取り換えてください。
  - ▶ 電源は自動でオフとなります。
  - ▶ 充電式電池やマンガン乾電池は使用しないでください。
- その他電池に関する注意点は「電池を入れる・交換する」項をご参照ください。






# 測定前クリーニング

正しく測定していただくため、ご使用前に測定前クリーニングを行ってください。

特に初めてご使用いただく際や長期保管後、また連続で測定される際に、本体内にセンサーに反応するガスが残っている場合があります、正しく測定が行えません。

- ① 上部カバーを開くとピッと音が鳴り、バックライトが緑色に点灯し「使用可能回数」が表示されます。
- ② 「WAIT」に切り替わり「10→9→…2→1」とカウントダウン表示されますので、この間に本体を軽く揺らし続けてください。
- ③ 「START」に切り替わると同時にピッと音が鳴り「6→5→…2→1」とカウントダウン表示されますので静止して息を吹きかけずに待機します。
- ④ バックライトが赤色に変わり、「Err」表示と共にピピッと3回音が鳴り、自動的に電源オフになれば測定前クリーニング完了です。




## お知らせ

- 必ず本体下部を持ち、通風口を手で塞がないでください。
- 息を吹きかけなかった場合でも、風や残存アルコール等にセンサーが反応し、測定値が表示されることがあります。
- 出荷前検査のため使用可能回数が減っている場合があります。


# 基本的なご使用方法

- ① 上部カバーを開くとピッと音が鳴り、バックライトが緑色に点灯し「使用可能回数」が表示されます。

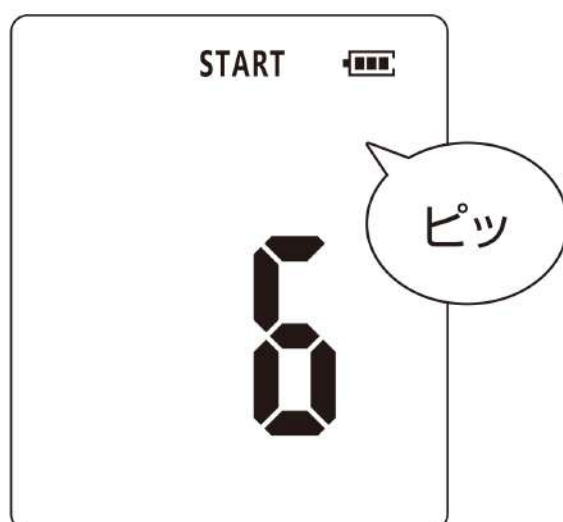
※「使用可能回数」は、測定の度に「1490→1489→…1→0」とカウントダウン表示されます。



- ② 「WAIT」に切り替わり「10→9→…2→1」とカウントダウン表示されますので、そのまま待機します。



- ③ 「START」に表示が切り替わると同時にピッと音が鳴り「6→5→…2→1」とカウントダウン表示されますので、この間に息を吹きかけてください。





- ④ 呼気が検知されたらピーと音が鳴り続けるので、この間も息を吹き続けます。この際には「4→3→2→1」とカウントダウン表示され、最後にピッと音が鳴り、測定値が表示されます。



- ※ **必ず3秒以上、息を吹きかけてください。**  
吹きかけが不足すると正しい測定が行われません。

## お知らせ

- 使用可能回数が「0」になったら自動OFFとなり、使用できなくなります。新しい製品に取り換えてください。
- 道路交通法施行規則の改正により、内容を記録して1年間保存することを義務付ける規定が設けられました。

呼気中アルコール濃度測定範囲	測定範囲による動作と表示内容
0.15mg/L 未満	バックライトは緑色のままピッと音が鳴り、測定値のみ表示されます。
0.15mg/L 以上	バックライトが黄色に変わりピピッと警告音が2回鳴り「Caution」が表示されます。
0.25mg/L 以上	バックライトが赤色に変わりピピピッと警告音が3回鳴り「Danger」が表示されます。

※ 『mg/L』は1リットルの呼気中に含まれるアルコール量の単位



## お願い

- 直接息を吹きかける方式と、市販のストローを使用する2種の測定方式に対応しています。
  - ▶市販のストローを使用する場合は、長さを調節してください。
  - ▶ストローのサイズによってはご使用出来ない場合があります。
- 吹きかけ口に直接息を吹きかける場合は、口と吹きかけ口の距離を1cm程度に近付けてください。
- 市販のストローを使用する場合は、差し込み部分が外れないように注意して吹き込んでください。

## ■測定結果について

### 警告



- 本器は運転の可否を判定するものではありません。自動車等の運転、機械操作及び危険を伴う作業をするための判断には絶対に使用しないでください。

### 注意



- 連続で測定する場合は、測定前クリーニングを行ってからご使用ください。

## お知らせ

- ピピピと音がし、「Err」が点滅した場合は、測定エラーです。
  - ▶以下の場合は、測定エラーとなることがあります。
    - ・「START」表示後、約6秒以内に息を吹きかけていない。
    - ・吹きかけ口や通風口を指でふさいでいる。
    - ・吹きかけが不足している。
    - ・吹きかけを途中でやめる。

# 測定履歴の確認方法

- ① 電源オフの状態から、本体側面の「▲」送りボタンを1秒以上長押しするとピッと音が鳴り、直近の測定履歴が表示されます。

「▲」送りボタンを押すと、過去から順に測定履歴が表示されます。




「▼」戻りボタンを押すと、直近から逆順に測定履歴が表示されます。

履歴の確認中に「▼」戻りボタンを1秒以上長押しすると、早戻し操作が可能です。

- ※ 履歴の確認中に「▲」送りボタンを1秒以上長押しすると、電源オフになります。

- ② 電源オフ時はピッピッと音が鳴り、「OFF」表示が2回点滅し、表示部のバックライトが消灯します。

- ※ 各操作をしないまま約10秒経過しますと自動的に電源オフになります。





# 故障かな？

<p>測定結果が高めに出る</p> <p>測定結果が一致しない</p> <p>飲酒をしていないのに反応する</p>	<ul style="list-style-type: none"><li>●口の中にアルコール成分が残っていませんか？ ▶うがいをして再度測ってください。</li><li>●飲食直後、喫煙、オーラルケア用品使用後に測っていませんか？ ▶飲食後、20分以上経過してから測ってください。 ▶うがいをして再度測ってください。</li><li>●間隔をあけずに連続して測定していませんか？ ▶測定前クリーニングを行ってください。</li><li>●においがある場所で測っていませんか？ ▶場所を変えて測ってください。</li></ul>
<p>測定結果が低めに出る</p>	<ul style="list-style-type: none"><li>●3秒以上きちんと息を吹きかけましたか？ ▶息を吹きかける時は3秒以上しっかりと吹きかけてください。</li><li>●風のある場所で測っていませんか？ ▶場所を変えて測ってください。</li></ul>
<p>[Err]が表示される</p>	<ul style="list-style-type: none"><li>●「START」表示後、約6秒以内に息を吹きかけましたか？ ▶「START」表示後、約6秒以内に息を吹きかけてください。</li><li>▶測定前クリーニング終了後に表示される「Err」は異常ではありません。</li></ul>



<p>[E11]が 表示される</p>	<ul style="list-style-type: none"> <li>●故障の可能性があります。</li> <li>▶販売店にお問い合わせください。</li> </ul>
<p>電源が 入らない</p> <p>[Lo]が 表示される</p>	<ul style="list-style-type: none"> <li>●電池切れの可能性があります。</li> <li>▶新しい電池に入れ替えてご使用ください。</li> <li>●新しい電池と古い電池、種類の違う電池を同時に使用していませんか？</li> <li>▶2本とも新しい同じ種類の電池に交換してください。</li> <li>●マンガン乾電池や充電式電池を使用していませんか？</li> <li>▶必ずアルカリ乾電池をご使用ください。</li> <li>●電池の方向は正しいですか？</li> <li>▶電池は ⊕ ⊖ の方向を正しく入れてください。</li> </ul>

# 保証規定

---

- 本製品は、製品保証期間内において正常な状態・状況でご使用の場合、無料修理の対応とさせていただきます。
- ご贈答品等で保証書に必要事項が記入されていない場合は、弊社お客様サービス相談室にご相談ください。
- 保証期間内でも次の場合は有料修理になります。
  - イ. 使用上の誤り及び不当な修理・改造による故障及び損傷
  - ロ. お買い上げ後の落下などによる故障及び損傷
  - ハ. 付属品、消耗品の故障及び交換
  - ニ. 火災、地震、水害、落雷、ガス害、塩害、その他の天災地変、公害や異常電圧による故障及び損傷
  - ホ. 一般用途以外に使用された際の故障及び損傷
  - ヘ. 保証書の提示がない場合
  - ト. 保証書にお買い上げの年月日、お客様名、販売店名の記入のない場合、あるいは字句を書き替えられた場合
- 本保証は当該製品単体の保証を意味し、製品の故障や不具合により誘発される全ての損害(営業損失、送料、諸経費等)は、保証対象に含みません。
- 本保証書によってお客様の法律上の権利を制限するものではありません。
- 保証書は再発行いたしませんので、大切に保管してください。
- 本保証書は日本国内のみで有効です。



# 仕様

商品名	アルコールチェッカー
品番	SKJ-AL1500JPB(WH)
本体寸法	W35×D21×H114mm
本体重量	約47g(乾電池含まず)
使用温度	5～35℃(結露なき事)
保管温度	0～40℃(結露なき事)
主な材質	ABS、PC
電源	単4形アルカリ乾電池×2本(電池別売)
検知方式	半導体式ガスセンサー
表示単位	0.01mg/L
呼気中アルコール濃度測定範囲	0.00～0.50mg/L (0.05mg/L未満は0.00mg/L表示)
センサー寿命	使用開始後1年経過または、 1,500回測定(どちらか早い方)
回数表示	1,500からカウントダウン
メモリー	1,500回分
同梱物	本体、取扱説明書、携帯用布袋
生産国	中国

※デザイン及び仕様は予告なく変更する場合があります。

製造管理元 **エスケイジャパン株式会社**

[ご相談窓口] 〒818-0063 福岡県筑紫野市桜台2-23-2  
TEL:092-921-4210  
Mail:skjsupport@qtk.co.jp

電話受付時間 10:00～13:00、14:00～17:00(土日祝除く)